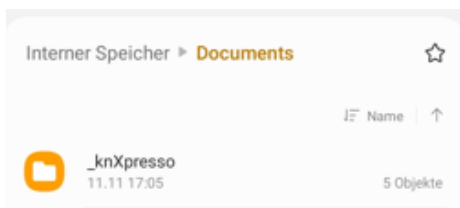


Sollte das automatische Kopieren nicht richtig funktionieren, so ist folgende Fehlerbehebung möglich:

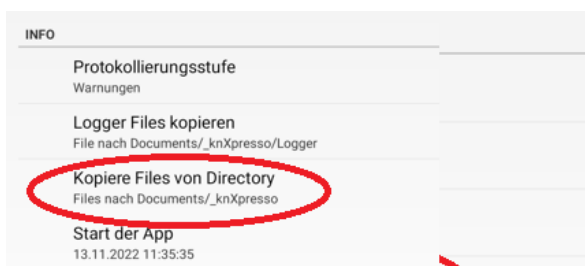
- Das Verzeichnis „Documents/\_knXpresso“ löschen.
- **Vorsicht**, nicht das Verzeichnis „\_knXpresso“ aus dem Hauptpfad löschen!



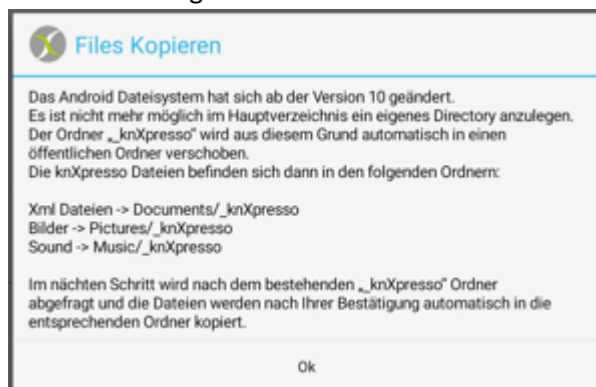
- In den Einstellungen von knXpresso (letzte Seite).



- Den Button „Kopiere Files von Directory“ drücken.



- Es erscheint folgender Hinweis



- Navigiere auf den Ordner „\_knXpresso“ im Hauptverzeichnis.
- Betätige den Button „DIESEN ORDNER VERWENDEN“
- Den anschließenden Dialog mit „ZULASSEN“ bestätigen
- Wenn das Kopieren abgeschlossen ist, knXpresso beenden und neu starten.

Viel Erfolg